



INFORME DEL SECTOR AGRÍCOLA

2022

PROVINCIA
DE ENTRE RÍOS

La campaña agrícola 2021/2022 en la provincia registró variaciones positivas: la superficie sembrada y la cosechada se incrementaron un 1,4% y un 1,6% respectivamente, mientras que la producción agrícola se incrementó un 9,8% en relación a la campaña anterior.



DIRECCIÓN GENERAL DE
ESTADÍSTICA Y CENSOS
GOBIERNO DE ENTRE RÍOS

Autoridades provinciales

Lic. Rogelio FRIGERIO
GOBERNADOR

Cr. Julio Rubén PANCERI
MINISTRO DE HACIENDA Y FINANZAS

Arq. Andrea Carina COTTONARO
**DIRECTORA GENERAL DE
ESTADÍSTICA Y CENSOS**

Equipo de trabajo
DIRECCIÓN DE
ESTADÍSTICA Y
CENSOS

Responsables técnicos:
Téc. Oriana Rotela
Ing. Marina Butus
Téc. Valentina Denardi
Lic. Germán Orsini

Colaboradores:
Téc. Mariel Miraglio

Signos convencionales:

* Dato provisorio

e Dato estimado por extrapolación o proyección

i Dato estimado por imputación

u Dato de calidad inferior al estándar

- Cero absoluto

. Dato no registrado

... Dato no disponible a la fecha de presentación de los resultados

/// Dato que no corresponde presentar

s Dato confidencial por aplicación de las reglas del secreto estadístico

Índice

Introducción	6
Oleaginosas	7
Cuadro 1. Cultivo de Soja. Superficie sembrada, superficie cosechada y producción en la provincia de Entre Ríos. Campaña 2021/2022.....	7
Gráfico 1. Producción de Soja. Participación porcentual por departamento en la provincia de Entre Ríos. Campaña 2021/2022.....	8
Cuadro 2. Cultivo de Girasol, Lino y Colza. Superficie sembrada, superficie cosechada y producción en la provincia de Entre Ríos. Campaña 2021/2022.	9
Gráfico 2. Producción de Girasol. Participación porcentual por departamento en la provincia de Entre Ríos. Campaña 2021/2022.....	10
Gráfico 3. Producción de Lino. Participación porcentual por departamento en la provincia de Entre Ríos. Campaña 2021/2022.....	11
Gráfico 4. Producción de Colza. Participación porcentual por departamento en la provincia de Entre Ríos. Campaña 2021/2022.....	12
Cereales	13
Cuadro 3. Cultivo de Maíz y Sorgo. Superficie sembrada, superficie cosechada y producción en la provincia de Entre Ríos. Campaña 2021/2022.	13
Gráfico 5. Producción de Maíz. Participación porcentual por departamento en la provincia de Entre Ríos. Campaña 2021/2022.....	14
Gráfico 6. Producción de Sorgo. Participación porcentual por departamento en la provincia de Entre Ríos. Campaña 2021/2022.....	15
Cuadro 4. Cultivo de Arroz, Trigo y Avena. Superficie sembrada, superficie cosechada y producción en la provincia de Entre Ríos. Campaña 2021/2022.	16
Gráfico 7. Producción de Arroz. Participación porcentual por departamento en la provincia de Entre Ríos. Campaña 2021/2022.....	17
Gráfico 8. Producción de Trigo. Participación porcentual por departamento en la provincia de Entre Ríos. Campaña 2021/2022.....	18
Gráfico 9. Producción de Avena. Participación porcentual por departamento en la provincia de Entre Ríos. Campaña 2021/2022.....	19
Exportaciones	20
Cuadro 5. Participación de cultivos por rubro y sobre el total de exportaciones entrerrianas. Año 2022.	20
Cuadro 6. Oleaginosas. Exportaciones de origen entrerriano. Dólares FOB y toneladas. Año 2022.....	20
Cuadro 7. Cereales. Exportaciones de origen entrerriano. Dólares FOB y toneladas. Año 2022.....	21
Cuadro 8. Cereales. Exportaciones de origen entrerriano. Dólares FOB y toneladas. Año 2022.....	22

Introducción

El presente informe resume los resultados de la campaña 2021/2022 de los principales cultivos de la provincia de Entre Ríos: arroz, avena, colza, girasol, lino, maíz, soja, sorgo y trigo¹.

La campaña agrícola 2021/2022 en la provincia evidenció resultados positivos en todas sus variables. La superficie sembrada con los cultivos considerados se incrementó un 1,4% respecto a la campaña anterior, mientras que la superficie cosechada creció un 1,6%. Por su parte, la producción agrícola registró un incremento del 9,8% impulsado por una mejora en los rendimientos por hectárea de algunos de estos cultivos.

Entre los nueve cultivos considerados, Entre Ríos representó el 6,4% de la superficie total sembrada a nivel nacional y el 5,4% de la producción total de dichos cultivos. En la provincia, los cultivos principales fueron la soja, el trigo y el maíz que en conjunto concentraron el 88,9% de la superficie sembrada y el 87,1% de la producción a nivel provincial.

¹ Considerando el calendario agrícola, los cultivos estivales son soja, maíz, sorgo, arroz y girasol mientras que los cultivos invernales son trigo, lino, colza y avena.

Oleaginosas

Dentro del conjunto de oleaginosas en la provincia de Entre Ríos, se exponen los resultados de la campaña agrícola 2021/2022 para los cultivos de soja, girasol, lino y colza.

Cuadro 1. Cultivo de Soja. Superficie sembrada, superficie cosechada y producción en la provincia de Entre Ríos. Campaña 2021/2022.

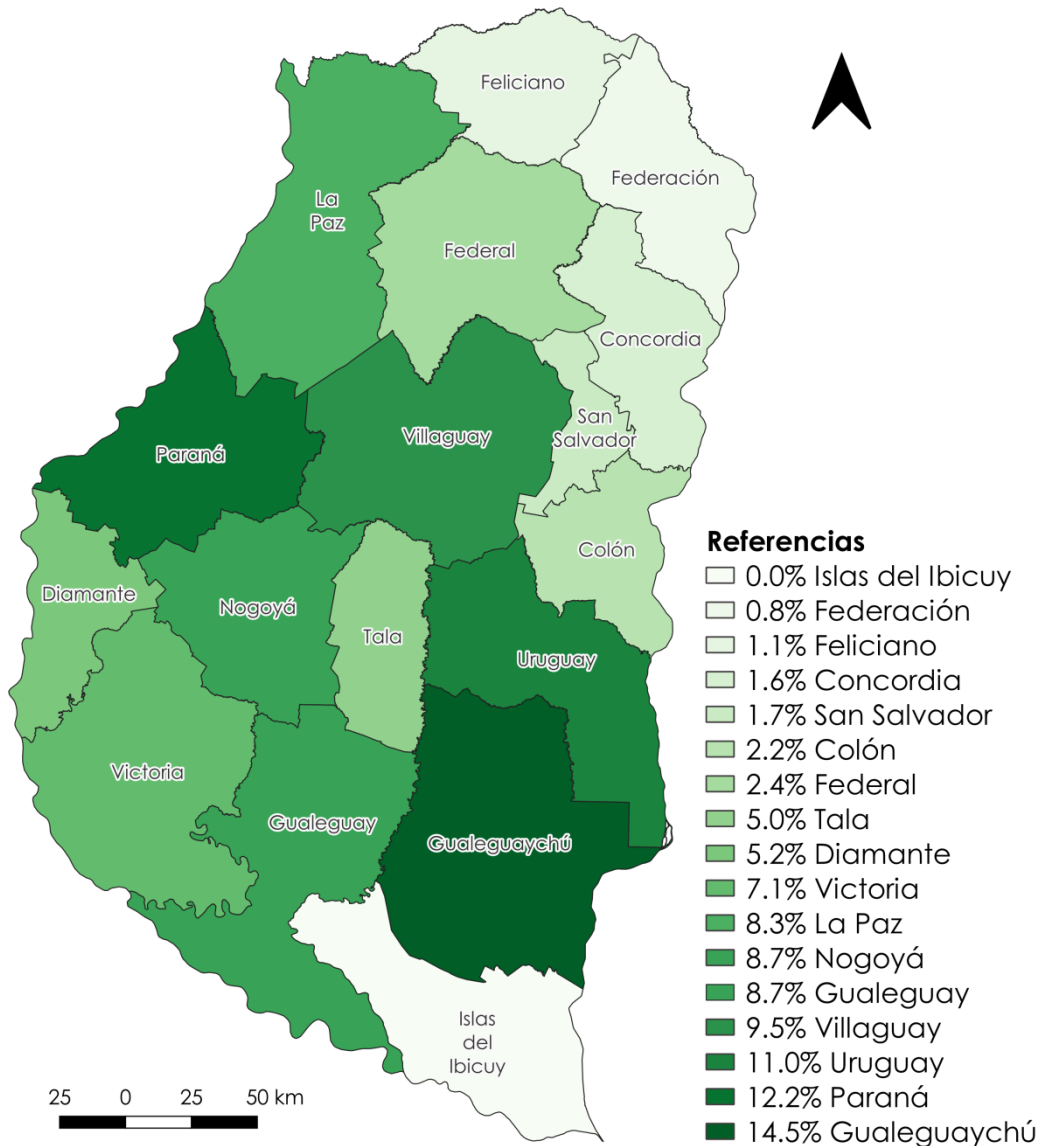
Cultivo		Campaña 2021/2022	Variación % respecto campaña anterior
Soja	Ha. Sembradas	1.084.100	-2,6
	Ha. Cosechadas	1.077.600	-1,2
	Tn. Producidas	2.565.755	29,9

Fuente: DGEyC Entre Ríos en base a datos de Sec. de Bioeconomía de la Nación

La campaña 2021/2022 de soja evidenció resultados negativos tanto para la superficie sembrada, que disminuyó un -2,6% respecto la campaña anterior, como para la superficie cosechada que lo hizo en un -1,2%. En tanto, la producción de soja se incrementó un 29,9% respecto la campaña anterior, alcanzando las 2.565.755 toneladas. Esto se debió a un incremento de 31,5% en el rendimiento (kg/ha) de dicho cultivo.

El cultivo de soja se extiende por todo el territorio provincial, abarcando 16 de sus departamentos, excepto Islas del Ibicuy. Durante la campaña 2021/2022, el departamento Gualaguaychú lideró la producción de soja con un 14,5% del total, seguido por Paraná con un 12,2% y Uruguay con un 11,0%. Los demás departamentos registraron una producción menor.

Gráfico 1. Producción de Soja. Participación porcentual por departamento en la provincia de Entre Ríos. Campaña 2021/2022.



Fuente: DGEyC Entre Ríos en base a datos de Sec. de Bioeconomía de la Nación

El cultivo de oleaginosas en la provincia se compone casi exclusivamente de soja. En la campaña 2021/2022, el 96,9% de la superficie sembrada con oleaginosas correspondió a este cultivo, mientras que la superficie destinada a girasol, lino y colza representó solo el 3,1% del total sembrado, siendo minoritaria la participación de estos cultivos.

Cuadro 2. Cultivo de Girasol, Lino y Colza. Superficie sembrada, superficie cosechada y producción en la provincia de Entre Ríos. Campaña 2021/2022.

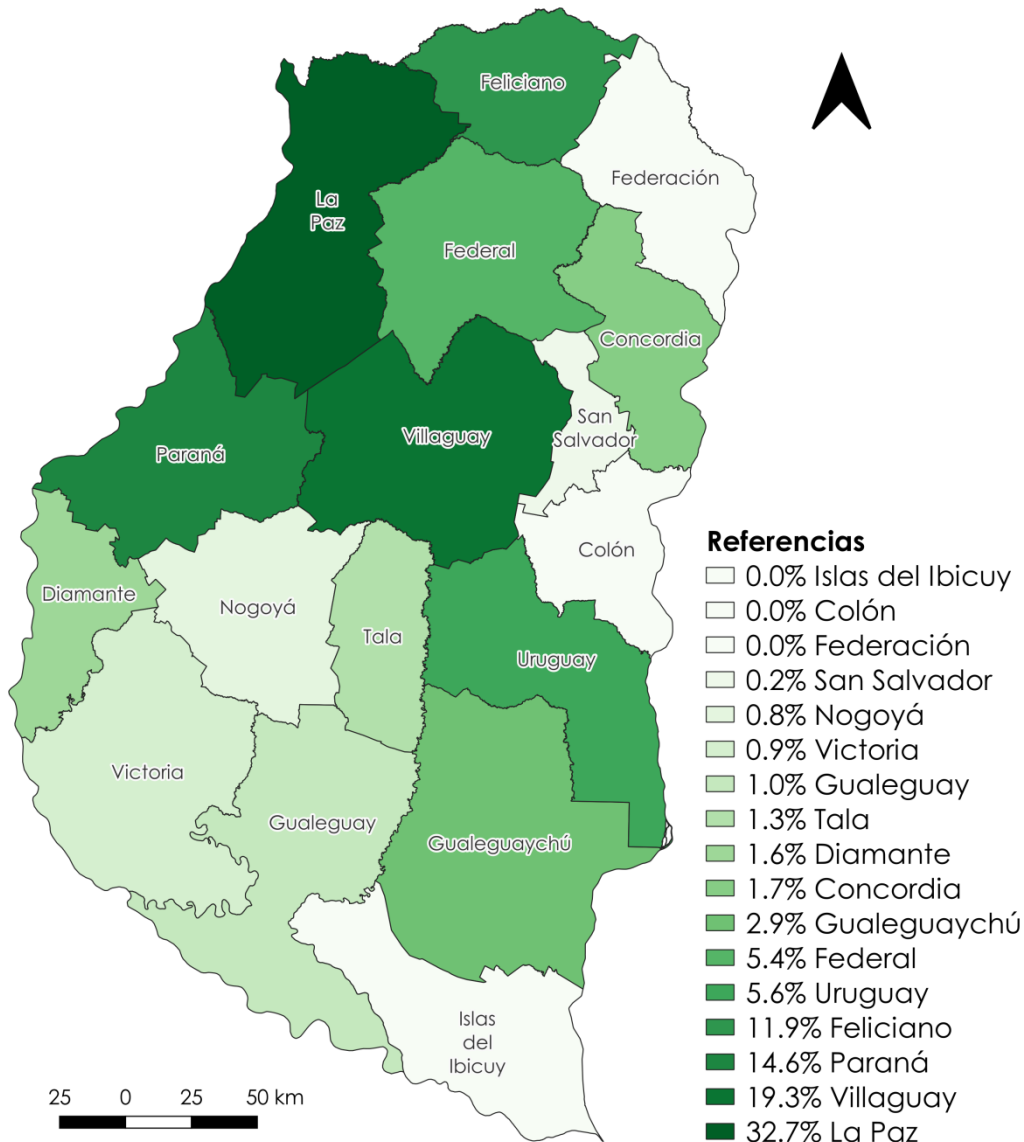
Cultivo		Campaña 2021/2022	Variación % respecto campaña anterior
Girasol	Ha. Sembradas	13.600	63,4
	Ha. Cosechadas	13.420	61,2
	Tn. Producidas	24.793	50,5
Lino	Ha. Sembradas	10.550	-24,1
	Ha. Cosechadas	10.550	-24,1
	Tn. Producidas	11.385	-39,0
Colza	Ha. Sembradas	10.920	33,8
	Ha. Cosechadas	10.920	55,8
	Tn. Producidas	19.680	181,2

Fuente: DGEyC Entre Ríos en base a datos de Sec. de Bioeconomía de la Nación

La campaña 2021/2022 de girasol presentó resultados favorables en todas sus variables. La superficie sembrada y la superficie cosechada se incrementaron un 63,4% y un 61,2% respectivamente. Asimismo, la producción aumentó un 50,5% respecto la campaña anterior, alcanzando las 24.793 toneladas. El rendimiento por hectárea disminuyó un -6,7% respecto a la campaña anterior.

Durante esta campaña, la mayor parte de la producción de girasol se concentró en el departamento La Paz con un 32,7%, seguido por Villaguay con un 19,3%, Paraná con un 14,6% y Feliciano con un 11,9%, mientras que los restantes departamentos tuvieron una participación menor.

Gráfico 2. Producción de Girasol. Participación porcentual por departamento en la provincia de Entre Ríos. Campaña 2021/2022.

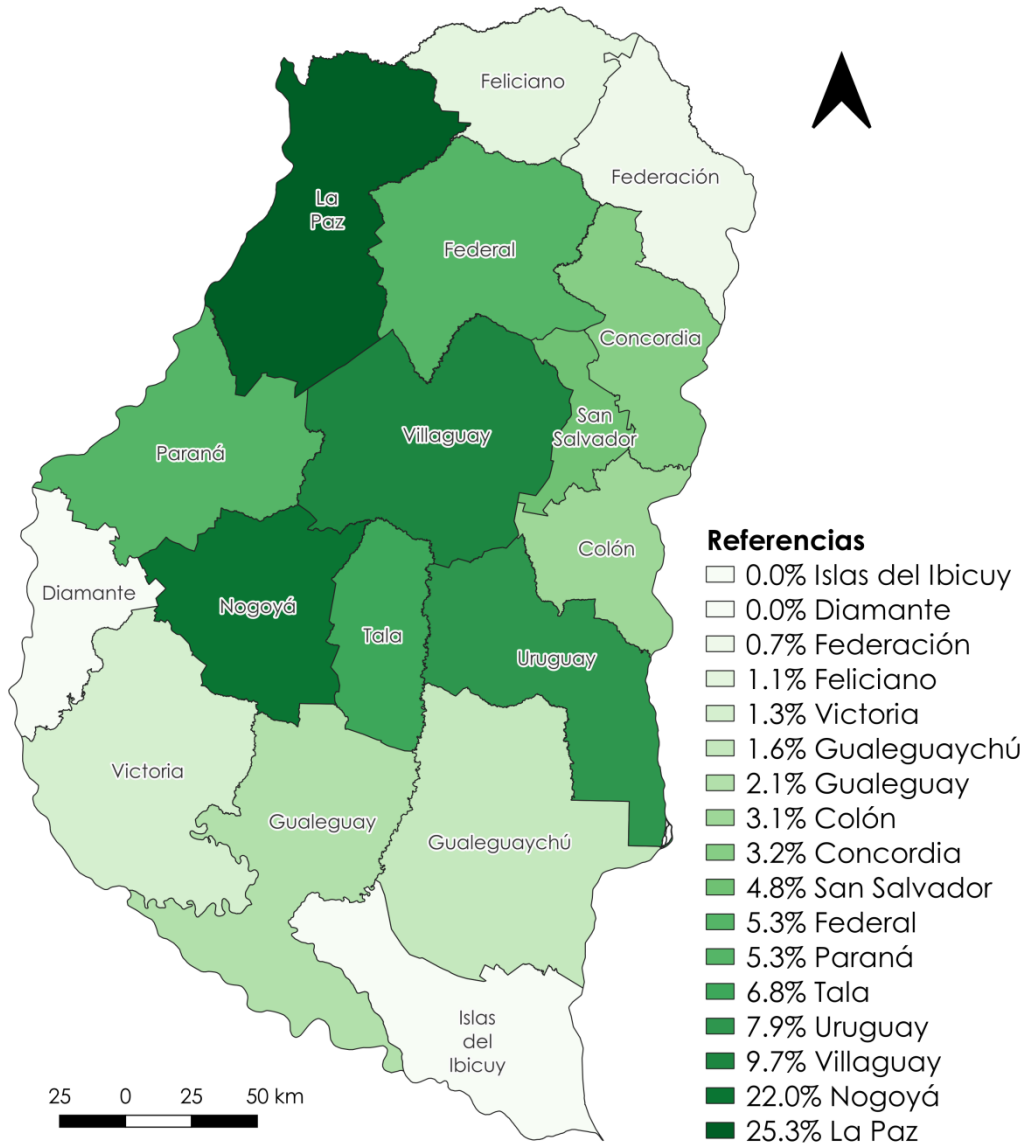


Fuente: DGEyC Entre Ríos en base a datos de Sec. de Bioeconomía de la Nación

El cultivo de lino registró resultados negativos en todas sus variables durante la campaña 2021/2022. Las superficies sembrada y cosechada alcanzaron las 10.550 hectáreas, disminuyendo un -24,1% en comparación con la campaña anterior. La producción se redujo un -39,0%, alcanzando las 11.385 toneladas, mientras que el rendimiento por hectárea fue de 1.079 kg, lo que implicó una caída del -19,6%.

Aunque el lino se extiende en 15 de los 17 departamentos de la provincia, casi la mitad de la producción se concentró en los departamentos de La Paz con un 25,3% y Nogoyá con un 22,0%. Villaguay siguió con un 9,7%, mientras que los restantes departamentos tuvieron una participación menor.

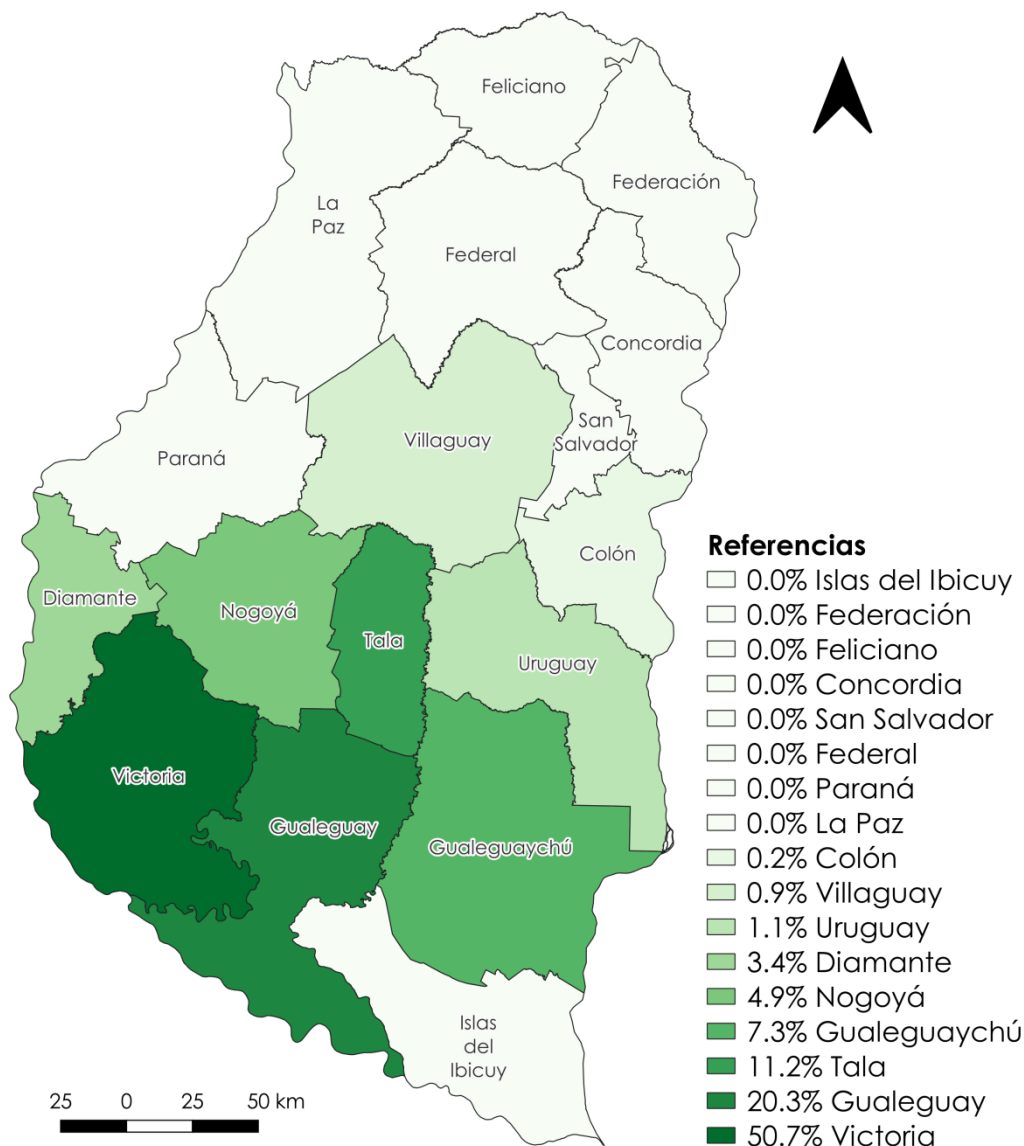
Gráfico 3. Producción de Lino. Participación porcentual por departamento en la provincia de Entre Ríos. Campaña 2021/2022.



Fuente: DGEyC Entre Ríos en base a datos de Sec. de Bioeconomía de la Nación

Al igual que el girasol, la campaña 2021/2022 del cultivo de colza presentó resultados favorables en sus variables. Las superficies sembrada y cosechada alcanzaron las 10.920 hectáreas, y se incrementaron un 33,8% y un 55,8%, respectivamente, en comparación con la campaña anterior. La producción de colza se incrementó un 181,2%, alcanzando las 19.680 toneladas, impulsado también por un aumento del 80,6% en el rendimiento por hectárea.

Gráfico 4. Producción de Colza. Participación porcentual por departamento en la provincia de Entre Ríos. Campaña 2021/2022.



Fuente: DGEyC Entre Ríos en base a datos de Sec. de Bioeconomía de la Nación

El cultivo de colza se encuentra presente en 9 departamentos de la provincia. Durante esta campaña el 50,7% de la producción se concentró en el departamento Victoria, seguido por Gualeguay con una participación del 20,3% y Tala con un 11,2%.

Cereales

Respecto a los Cereales cultivados en la provincia de Entre Ríos se exponen los resultados de la campaña 2021/2022 para maíz, sorgo, arroz, trigo y avena.

El 82,2% de la superficie sembrada con cereales en la campaña 2021/2022 correspondió principalmente al cultivo de trigo y maíz mientras que la superficie destinada a sorgo, arroz y avena representó el 17,8% restante, siendo menor la participación de estos cultivos.

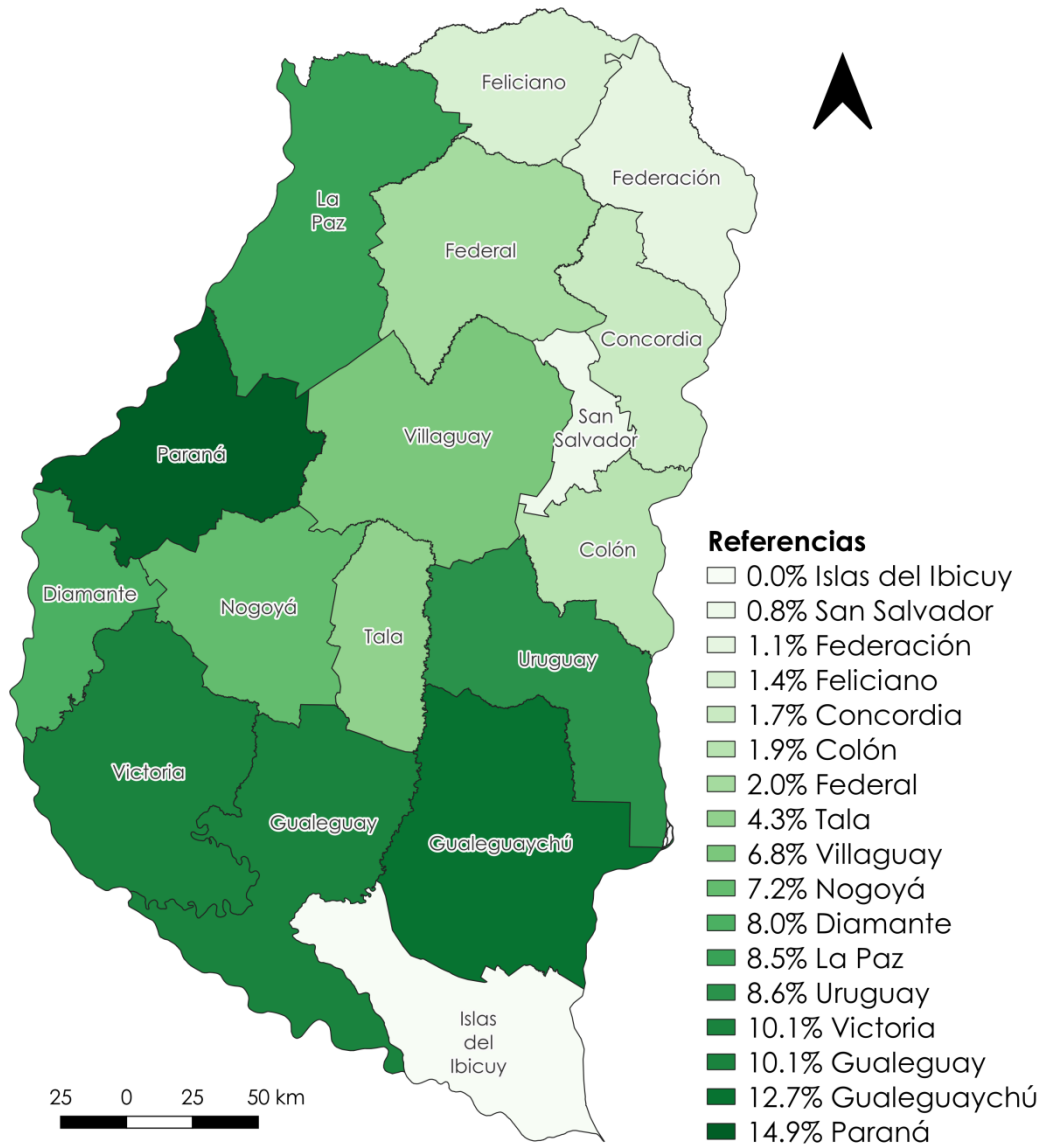
Cuadro 3. Cultivo de Maíz y Sorgo. Superficie sembrada, superficie cosechada y producción en la provincia de Entre Ríos. Campaña 2021/2022.

Cultivo		Campaña 2021/2022	Variación % respecto campaña anterior
Maíz	Ha. Sembradas	517.100	16,0
	Ha. Cosechadas	495.900	15,5
	Tn. Producidas	1.865.620	-13,3
Sorgo	Ha. Sembradas	97.460	-25,2
	Ha. Cosechadas	85.460	-30,0
	Tn. Producidas	382.505	-27,1

Fuente: DGEyC Entre Ríos en base a datos de Sec. de Bioeconomía de la Nación

El cultivo de maíz presentó resultados positivos tanto para la superficie sembrada que se incrementó un 16,0% respecto a la campaña anterior como para la superficie cosechada que se incrementó un 15,5%. Por el contrario, la producción de maíz alcanzó las 1.865.620 toneladas, disminuyendo un -13,3% ante una caída del rendimiento por hectárea del -25,0%.

Gráfico 5. Producción de Maíz. Participación porcentual por departamento en la provincia de Entre Ríos. Campaña 2021/2022.

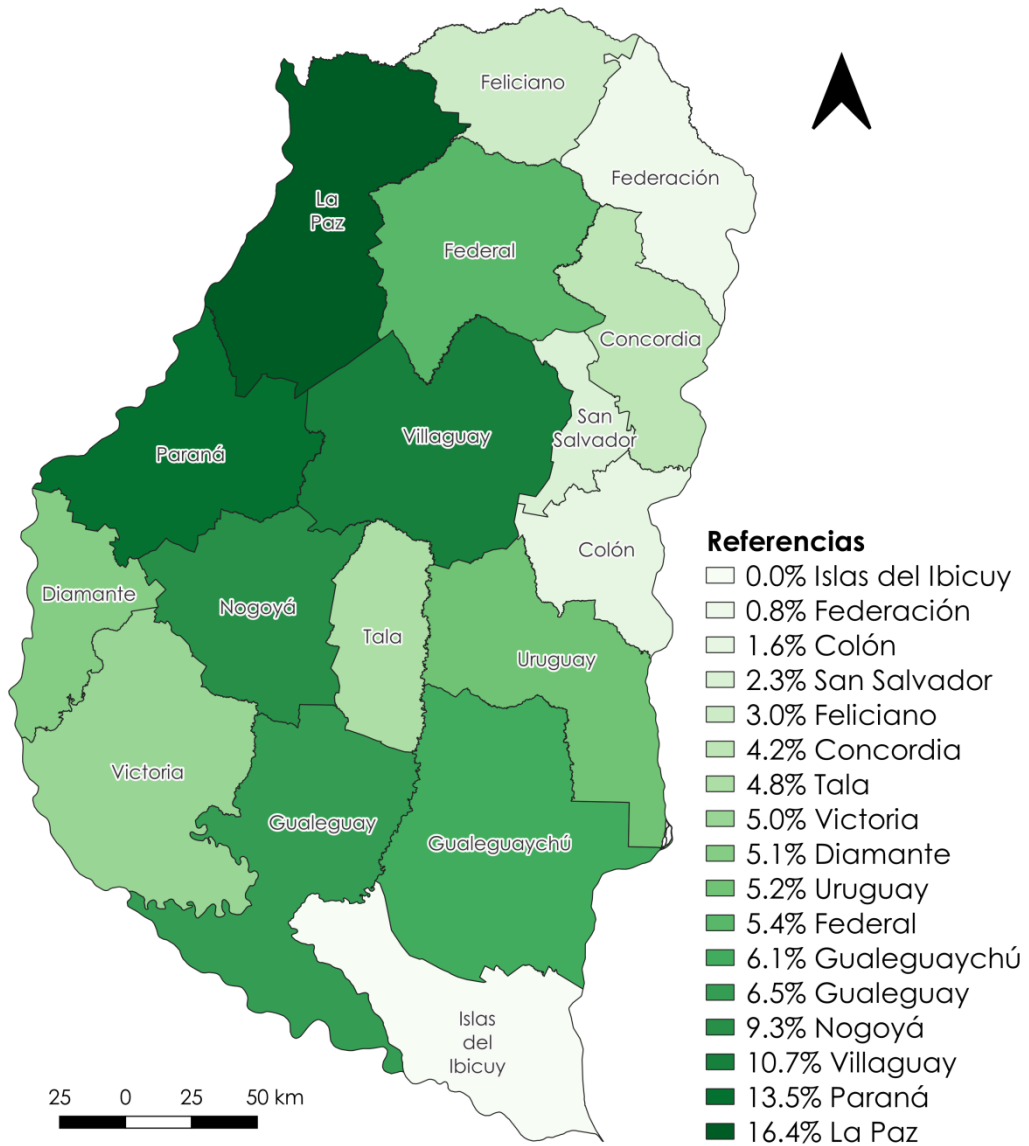


Fuente: DGEyC Entre Ríos en base a datos de Sec. de Bioeconomía de la Nación

El cultivo de maíz se extiende prácticamente por toda la provincia a excepción de Islas del Ibicuy. Durante la campaña 2021/2022 la producción se concentró, principalmente, en los departamentos Paraná con un 14,9%, Gualeguaychú con un 12,7% y les siguieron Victoria y Gualeguay con un 10,1% respectivamente.

Por su parte, el sorgo evidenció resultados negativos para la campaña 2021/2022. La superficie sembrada disminuyó un -25,2% respecto la campaña anterior mientras que la superficie cosechada lo hizo en un -30,0%. De igual manera, la producción cayó un -27,1% alcanzando las 382.505 toneladas.

Gráfico 6. Producción de Sorgo. Participación porcentual por departamento en la provincia de Entre Ríos. Campaña 2021/2022.



Fuente: DGEyC Entre Ríos en base a datos de Sec. de Bioeconomía de la Nación

Al igual que el maíz, el sorgo se encuentra extendido por la mayor parte del territorio provincial, excepto Islas del Ibicuy. En esta campaña la producción se localizó principalmente en La Paz con un 16,4%, Paraná con un 13,5% y Villaguay con un 10,7%, mientras que los restantes departamentos tuvieron una participación menor.

Cuadro 4. Cultivo de Arroz, Trigo y Avena. Superficie sembrada, superficie cosechada y producción en la provincia de Entre Ríos. Campaña 2021/2022.

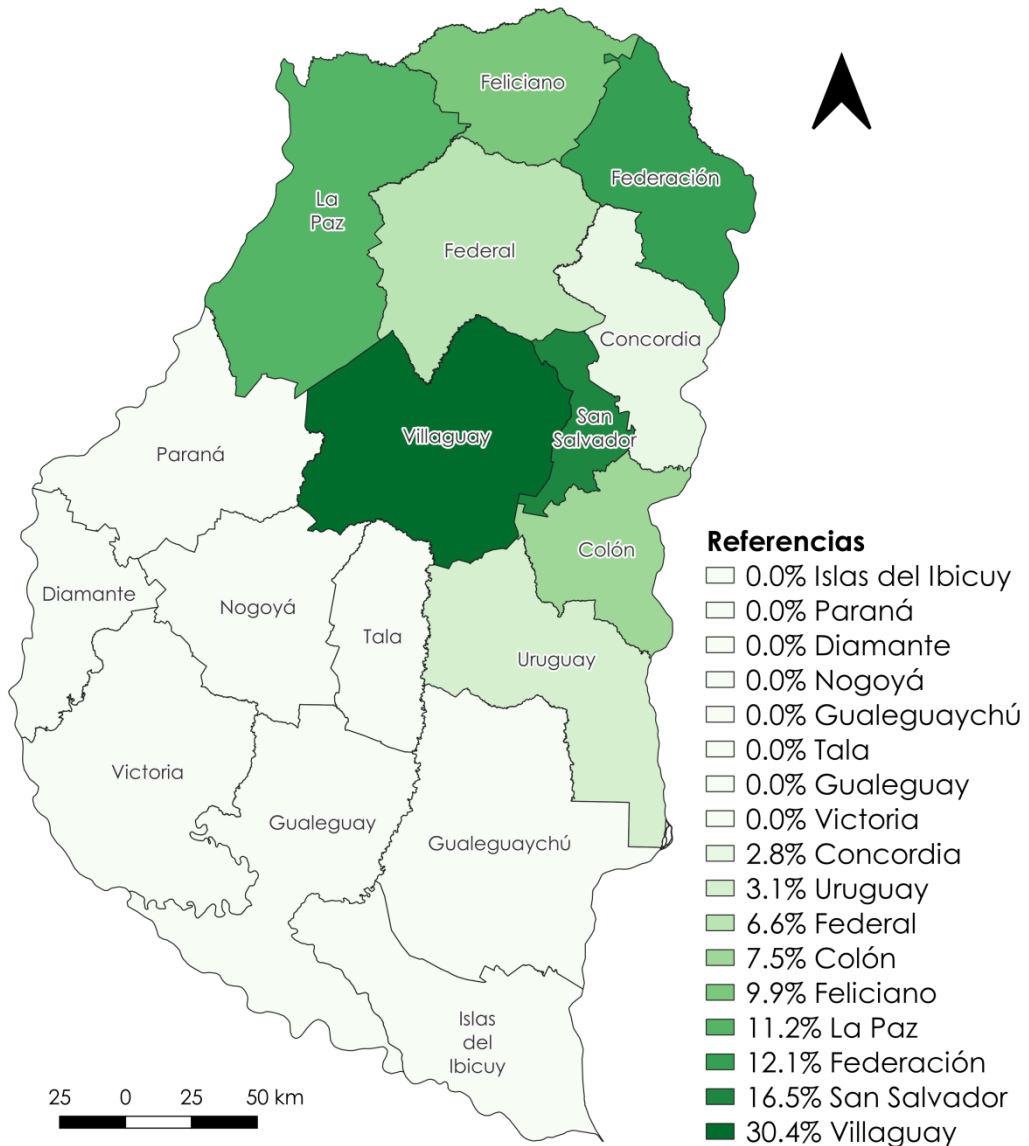
Cultivo		Campaña 2021/2022	Variación % respecto campaña anterior
Arroz	Ha. Sembradas	64.500	2,4
	Ha. Cosechadas	64.500	2,4
	Tn. Producidas	486.115	2,5
Trigo	Ha. Sembradas	560.000	1,8
	Ha. Cosechadas	559.600	2,4
	Tn. Producidas	1.878.980	32,3
Avena	Ha. Sembradas	71.500	10,9
	Ha. Cosechadas	4.000	17,6
	Tn. Producidas	8.625	48,4

Fuente: DGEyC Entre Ríos en base a datos de Sec. de Bioeconomía de la Nación

Para la campaña 2021/2022 del cultivo de arroz, la superficie sembrada y la superficie cosechada se incrementaron un 2,4% alcanzando las 64.500 hectáreas. La producción, por su parte, fue de 486.115 toneladas y presentó un leve incremento del 2,5% respecto a la campaña anterior.

El 30,4% de la producción de arroz en la provincia de Entre Ríos se concentró en el departamento Villaguay. Le siguieron San Salvador con un 16,5%, Federación con un 12,1%, La Paz con el 11,2%, y en menor medida los departamentos Feliciano, Colón, Federal, Uruguay y Concordia.

Gráfico 7. Producción de Arroz. Participación porcentual por departamento en la provincia de Entre Ríos. Campaña 2021/2022.

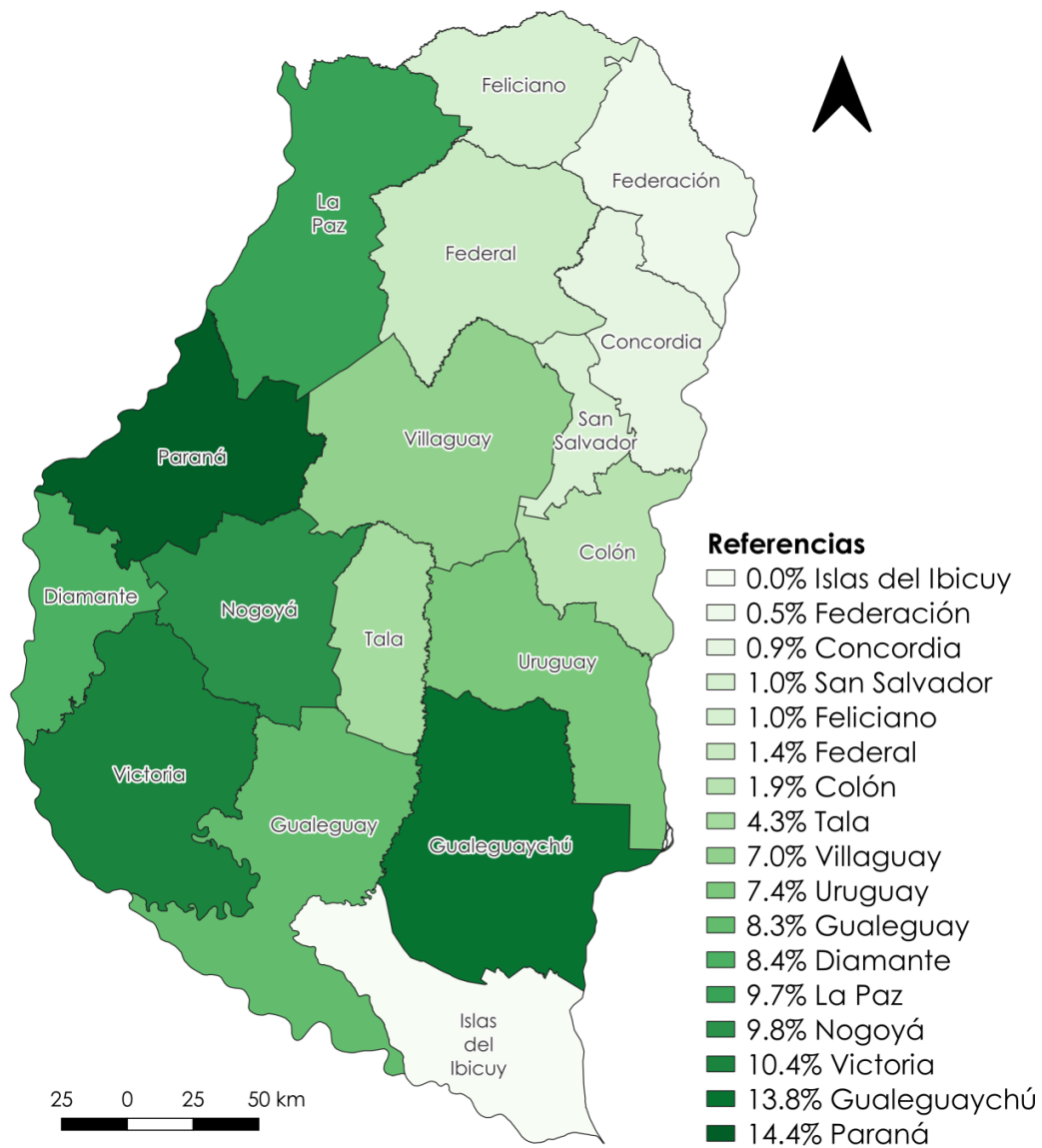


Fuente: DGEyC Entre Ríos en base a datos de Sec. de Bioeconomía de la Nación

Respecto al cultivo de trigo, para la campaña 2021/2022 la superficie sembrada y la superficie cosechada mostraron leves incrementos del 1,8% y 2,4% respectivamente. Por su parte, la producción alcanzó las 1.878.980 toneladas y presentó un incremento del 32,3% respecto la campaña anterior, impulsado por un aumento del 29,2% en el rendimiento por hectárea.

El cultivo de trigo se encuentra relativamente extendido en todo el territorio entrerriano, a excepción de Islas del Ibicuy. En la campaña 2021/2022 la producción de trigo se localizó principalmente en el departamento Paraná con un 14,4%, seguido por Gualeguaychú con un 13,8% y Victoria con el 10,4% mientras los restantes departamentos tuvieron una producción menor.

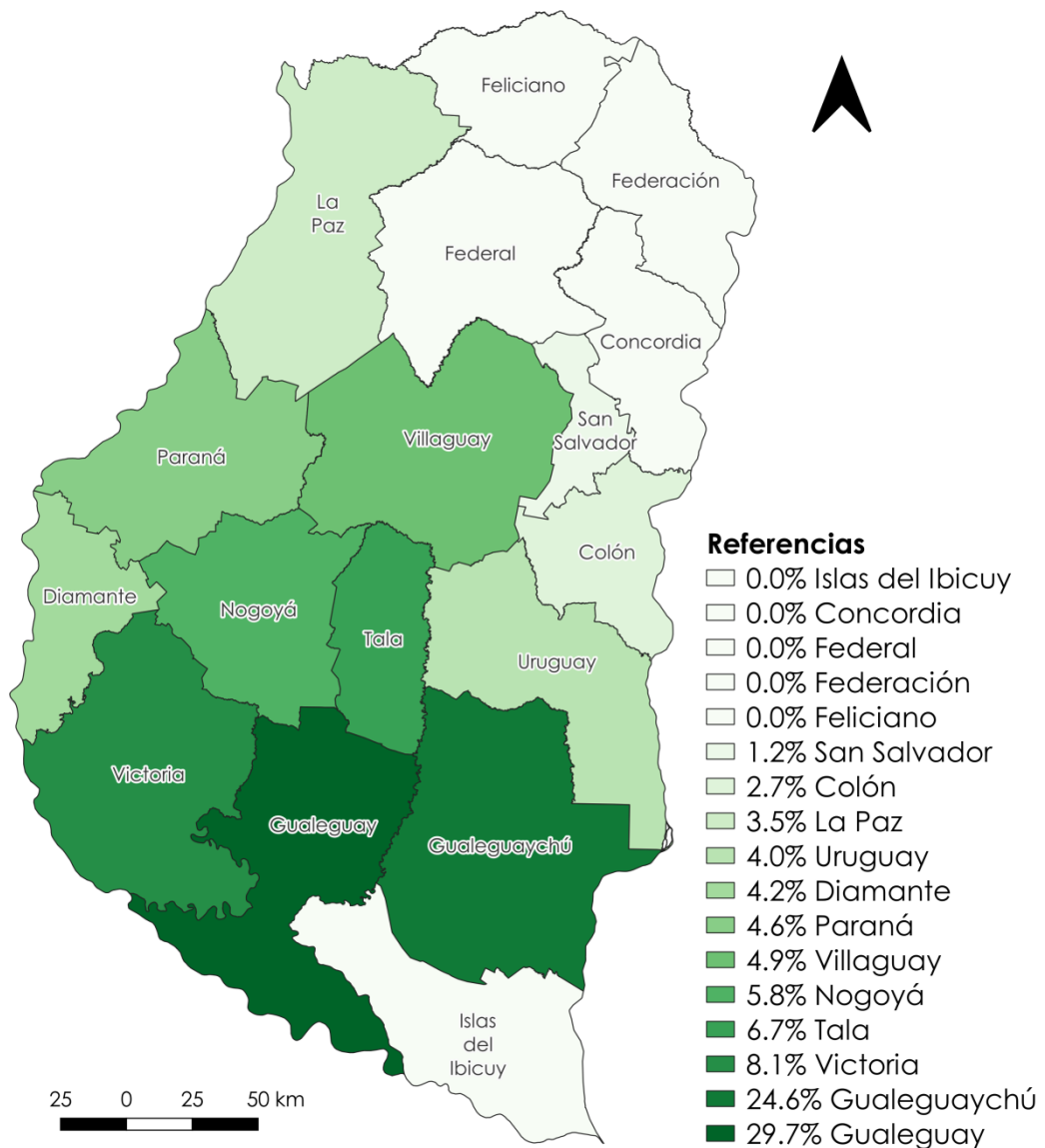
Gráfico 8. Producción de Trigo. Participación porcentual por departamento en la provincia de Entre Ríos. Campaña 2021/2022.



Fuente: DGEyC Entre Ríos en base a datos de Sec. de Bioeconomía de la Nación

En cuanto al cultivo de avena, se incrementó la superficie sembrada un 10,9% mientras que la superficie cosechada aumentó un 17,6% respecto a la campaña anterior. La gran diferencia entre la superficie sembrada (71.500 hectáreas) y la cosechada (4.000 hectáreas) se estima que quedaron para pastoreo. La producción aumentó un 48,4% alcanzando las 8.625 toneladas.

Gráfico 9. Producción de Avena. Participación porcentual por departamento en la provincia de Entre Ríos. Campaña 2021/2022.



Fuente: DGEyC Entre Ríos en base a datos de Sec. de Bioeconomía de la Nación

Para la campaña 2021/2022 el cultivo de avena se localizó en 12 departamentos entrerrianos. Sin embargo, más de la mitad de la producción se concentró en los departamentos Gualeguay con el 29,7% y Gualeguaychú con el 24,6%.

Exportaciones

El total exportado por la provincia de Entre Ríos durante el año 2022 alcanzó los U\$S 1.911,9 millones de dólares FOB, un 13,2% mayor que en el año 2021. De dicho total, el 53,0% correspondió a exportaciones de productos primarios.

Cuadro 5. Participación de cultivos por rubro y sobre el total de exportaciones entrerrianas. Año 2022.

Producto	Representación por Rubro	Representación sobre total de exp. entrerrianas
Primarios	%	%
Trigo	36,1	19,1
Maíz	29,1	15,4
Soja	19,0	10,0
Sorgo granífero	6,1	3,2
Oleaginosas (excepto soja)	1,0	0,5
Agroindustriales	%	%
Arroz	9,3	3,6

Fuente: DGEyC Entre Ríos en base a datos de INDEC

Durante el año 2022, las exportaciones de soja de origen entrerriano alcanzaron un monto total de U\$S 192,1 millones de dólares FOB, lo que implicó un incremento de 59,9% respecto al acumulado del año 2021. Por su parte, el volumen exportado fue 40,1% mayor que el año anterior, alcanzando las 323.058,1 toneladas. La soja fue el tercer cultivo más exportado del rubro de productos primarios en la provincia de Entre Ríos con una participación del 19,0% respecto al total de dólares FOB generados por dicho rubro y del 10,0% respecto al total de exportaciones provinciales.

Cuadro 6. Oleaginosas. Exportaciones de origen entrerriano. Dólares FOB y toneladas. Año 2022.

Producto		Total acumulado 2022 (*)	Variación % respecto año anterior
Soja	Dólares FOB	192.099.002,8	59,9
	Toneladas	323.058,1	40,1
Otras oleaginosas	Dólares FOB	9.926.152,7	51,2
	Toneladas	14.777,4	24,4

Fuente: DGEyC Entre Ríos en base a datos de INDEC
(*) Cifras provisionarias

El resto de oleaginosas que exportó la provincia (se presentan sin desagregar) acumularon un monto de U\$S 9,9 millones de dólares FOB, lo que implicó un incremento de 51,1% respecto al año 2021. Asimismo, las 14.777,4 toneladas exportadas durante el año fueron un 24,4% mayor que el volumen exportado durante el año anterior. El conjunto de oleaginosas, excluida la soja, representó el 1,0% sobre el total de dólares FOB generados por el rubro de productos primarios y el 0,5% respecto al total de exportaciones entrerrianas para el año 2022.

Por su parte, las exportaciones de trigo alcanzaron un monto total de U\$S 365,8 millones de dólares FOB, lo que implicó un incremento de 45,4% respecto al acumulado del año 2021. Asimismo, se exportaron un total de 1.189.463,1 toneladas que fueron un 21,5% mayor que el año anterior. El trigo fue el producto de mayor exportación en la provincia para el año 2022, con una participación del 36,1% respecto al total de dólares FOB generados por el rubro de productos primarios y del 19,1% respecto al monto total de exportaciones entrerrianas para dicho año.

Cuadro 7. Cereales. Exportaciones de origen entrerriano. Dólares FOB y toneladas. Año 2022.

Producto		Total acumulado 2022 (*)	Variación respecto año anterior
Trigo	Dólares FOB	365.873.742,2	45,4
	Toneladas	1.189.463,1	21,5
Maíz	Dólares FOB	295.103.573,9	-9,0
	Toneladas	1.127.795,2	-21,0
Sorgo granífero	Dólares FOB	61.504.880,7	-28,5
	Toneladas	224.438,0	-38,8

Fuente: DGEyC Entre Ríos en base a datos de INDEC

(*) Cifras provisionarias

Las exportaciones de maíz disminuyeron un -9,0% respecto el año anterior y acumularon un total de U\$S 295,1 millones de dólares FOB durante el año 2022. A su vez, el volumen exportado fue -21,0% menor que en el año 2021, alcanzando un total de 1.127.795,2 toneladas. El maíz fue el segundo producto exportado en la provincia y representó el 29,1% del monto total generado por el rubro de productos primarios y el 15,4% del total de exportaciones de origen entrerriano.

En el caso del sorgo, los resultados de exportación para el año 2022 evidenciaron resultados negativos. Las exportaciones acumularon un monto de U\$S 61,5 millones de dólares FOB, un -28,5% menor que el año anterior mientras que las cantidades exportadas disminuyeron un -38,8% alcanzando las 224.438,0 toneladas. El sorgo representó el 6,1% sobre el total de dólares FOB generados por el rubro de productos primarios y el 3,2% respecto al total de exportaciones entrerrianas para el año 2022.

Cuadro 8. Cereales. Exportaciones de origen entrerriano. Dólares FOB y toneladas. Año 2022.

Producto		Total acumulado 2022 (*)	Variación % respecto año anterior
Arroz Cáscara	Dólares FOB	12.447,6	-71,1
	Toneladas	9,3	-74,9
Arroz	Dólares FOB	69.402.625,9	-1,2
	Toneladas	145.776,5	4,0

Fuente: DGEyC Entre Ríos en base a datos de INDEC
(*) Cifras provisorias

Al igual que el año anterior, las exportaciones entrerrianas de arroz cáscara (no industrializado) en el 2022 evidenciaron resultados negativos significativos. El monto total exportado fue de U\$S 12,4 mil dólares FOB, lo que implicó una caída de -71,1% respecto al año 2021, mientras que el volumen exportado fue un -74,9% menor que el año anterior. Por su parte, las exportaciones entrerrianas de arroz en su etapa agroindustrial, cayeron un -1,2% respecto al año anterior alcanzando un monto acumulado de U\$S 69,4 millones de dólares FOB. Por el contrario, el volumen exportado se incrementó un 4,0% alcanzando las 145.776,5 toneladas anuales.

El arroz cáscara mantuvo una participación ínfima en el rubro de productos primarios mientras que el arroz industrializado, que tiene mayor inserción internacional, representó el 9,3% respecto al total de dólares FOB generados por el rubro de manufacturas de origen agropecuario y el 3,6% respecto al total de exportaciones de origen entrerriano del año 2022.



DIRECCIÓN GENERAL DE
ESTADÍSTICA Y CENSOS
GOBIERNO DE ENTRE RÍOS
